

**БАЛАНС
ГОСУДАРСТВЕННОГО (МУНИЦИПАЛЬНОГО) УЧРЕЖДЕНИЯ**

на «01» января 2024 г.

Учреждение
Обособленное подразделение
Учредитель
Наименование органа,
осуществляющего
полномочия учредителя
Периодичность: годовая
Единица измерения: руб.

МБОУ Сигаевская СОШ

Управление образования АМО "Муниципальный округ Сарапульский район"

Форма по ОКУД
Дата
ОКВЭД
по ОКПО
ИНН

по ОКТМО
по ОКПО
ИНН
Глава по БК

по ОКЕИ

КОДЫ	
0503730	0503730
01.01.2024	01.01.2024
85.14	85.14
54456400	54456400
1818004663	1818004663
94537000	94537000
49397486	49397486
1838025735	1838025735
638	638
383	383

А К Т И В	Код строки	На начало года				На конец отчетного периода			
		деятельность с целевыми средствами	деятельность по государственному заданию	приносящая доход деятельность	итого	деятельность с целевыми средствами	деятельность по государственному заданию	приносящая доход деятельность	итого
1	2	3	4	5	6	7	8	9	10
I. Нефинансовые активы									
Основные средства (балансовая стоимость, 010100000) *	010	-	94 209 398,83	955 092,10	95 164 490,93	-	100 165 470,57	2 329 265,95	102 494 736,52
Уменьшение стоимости основных средств**, всего*	020	-	40 702 676,09	955 092,10	41 657 768,19	-	43 678 397,49	1 122 765,96	44 801 163,45
из них: амортизация основных средств*	021	-	40 702 676,09	955 092,10	41 657 768,19	-	43 678 397,49	1 122 765,96	44 801 163,45
Основные средства (остаточная стоимость, стр. 010 - стр. 020)	030	-	53 506 722,74	-	53 506 722,74	-	56 487 073,08	1 206 499,99	57 693 573,07
Нематериальные активы (балансовая стоимость, 010200000)*	040	-	-	-	-	-	-	-	-
Уменьшение стоимости нематериальных активов**, всего*	050	-	-	-	-	-	-	-	-
из них: амортизация нематериальных активов*	051	-	-	-	-	-	-	-	-
Нематериальные активы** (остаточная стоимость, стр. 040 - стр. 050)	060	-	-	-	-	-	-	-	-
Непроизведенные активы (010300000)** (остаточная стоимость)	070	-	6 171 982,00	-	6 171 982,00	-	5 566 472,08	-	5 566 472,08
Материальные запасы (010500000)** (остаточная стоимость), всего	080	177 143,61	747 396,24	115 113,34	1 039 653,19	115 074,90	1 055 504,98	122 219,37	1 292 799,25
из них: внеоборотные	081	41 515,00	636 891,81	55 131,63	733 538,44	35 900,00	942 395,50	55 131,63	1 033 427,13

АКТИВ	Код строки	На начало года				На конец отчетного периода			
		деятельность с целевыми средствами	деятельность по государственному заданию	приносящая доход деятельность	итого	деятельность с целевыми средствами	деятельность по государственному заданию	приносящая доход деятельность	итого
		3	4	5	6	7	8	9	10
1	2								
Расчеты по займам (судам) (020700000), всего	270	-	-	-	-	-	-	-	-
из них:									
долгосрочные	271	-	-	-	-	-	-	-	-
Прочие расчеты с дебиторами (021000000), всего	280	-	-	-	-	-	-	-	-
из них:									
расчеты по налоговым вычетам по НДС (021010000)	282	-	-	-	-	-	-	-	-
Вложения в финансовые активы (021500000)	290	-	-	-	-	-	-	-	-
Итого по разделу II (стр. 200 + стр. 240 + стр. 250 + стр. 260 + стр. 270 + стр. 280 + стр. 290)	340	2 316 708,84	1 540 205,50	195 671,32	4 052 585,66	19 392 220,89	63 336 352,65	233 172,97	82 961 746,51
БАЛАНС (стр. 190 + стр. 340)	350	2 493 852,45	61 973 607,10	310 784,66	64 778 244,21	19 507 295,79	126 462 889,75	1 561 892,33	147 532 077,87



ПАССИВ	Код строки	На начало года				На конец отчетного периода			
		деятельность с целевыми средствами	деятельность по государственному заданию	приносящая доход деятельность	итого	деятельность с целевыми средствами	деятельность по государственному заданию	приносящая доход деятельность	итого
1	2	3	4	5	6	7	8	9	10
III. Обязательства									
Расчеты с кредиторами по долговым обязательствам (030100000), всего	400	-	-	-	-	-	-	-	-
из них:									
долгосрочные	401	-	-	-	-	-	-	-	-
Кредиторская задолженность по выплатам (030200000, 020800000, 030402000, 030403000), всего	410	166 794,51	484 014,50	16 379,03	667 188,04	3 596,40	42 723,15	3 063,60	49 383,15
из них:									
долгосрочная	411	-	-	-	-	-	-	-	-
Расчеты по платежам в бюджеты (030300000)	420	1 119 266,22	1 067 785,16	-	2 187 051,38	273 473,00	1 271 269,25	-	1 544 742,25
Иные расчеты, всего	430	-	-	39 548,24	39 548,24	-	-	102 480,62	102 480,62
в том числе:									
расчеты по средствам, полученным во временное распоряжение (030401000)	431	X	X	39 548,24	39 548,24	X	X	102 480,62	102 480,62
внутриведомственные расчеты (030404000)	432	-	-	-	-	-	-	-	-
расчеты с прочими кредиторами (030406000)	433	-	-	-	-	-	-	-	-
расчеты по налоговому вычетам по НДС (021010000)	434	-	-	-	-	-	-	-	-
расчеты по вкладам товарищей по договору простого товарищества (0304Т6000)	436	-	-	-	-	-	-	-	-
Кредиторская задолженность по доходам (020500000, 020900000), всего	470	-	-	80 000,00	80 000,00	-	-	80 000,00	80 000,00
из них:									
долгосрочная	471	-	-	-	-	-	-	-	-
Расчеты с учредителем (021006000)	480	-	92 305 662,91	-	92 305 662,91	-	96 704 430,58	-	96 704 430,58
Доходы будущих периодов (040140000)	510	1 429 506,11	-	-	1 429 506,11	19 388 624,49	62 906 840,00	1 000,00	82 296 464,49
Резервы предстоящих расходов (040160000)	520	209 166,40	3 333 735,92	-	3 542 902,32	280 575,56	3 166 084,44	-	3 446 660,00
Итого по разделу III (стр. 400 + стр. 410 + стр. 420 + стр. 430 + стр. 470 + стр. 480 + стр. 510 + стр. 520)	550	2 924 733,24	97 191 198,49	135 927,27	100 251 859,00	19 946 269,45	164 091 347,42	186 544,22	184 224 161,09
IV. Финансовый результат									
Финансовый результат экономического субъекта	570	-430 880,79	-35 217 591,39	174 857,39	-35 473 614,79	-438 973,66	-37 628 457,67	1 375 348,11	-36 692 083,22
БАЛАНС (стр. 550 + стр. 570)	700	2 493 852,45	61 973 607,10	310 784,66	64 778 244,21	19 507 295,79	126 462 889,75	1 561 892,33	147 532 077,87

* Данные по этим строкам в валюту баланса не входят.

** Данные по этим строкам приводятся с учетом амортизации и (или) обесценения нефинансовых активов.


Номер забалансового счета	Наименование забалансового счета, показателя	Код строки	На начало года				На конец отчетного периода			
			деятельность с целевыми средствами	деятельность по государственному заданию	приносящая доход деятельность	итого	деятельность с целевыми средствами	деятельность по государственному заданию	приносящая доход деятельность	итого
1	2	3	4	5	6	7	8	9	10	11
13	Экспериментальные устройства	130	-	-	-	-	-	-	-	-
15	Расчетные документы, не оплаченные в срок из-за отсутствия средств на счете государственного (муниципального) учреждения	150	-	-	-	-	-	-	-	-
16	Переплаты пенсий и пособий вследствие неправильного применения законодательства о пенсиях и пособиях, счетных ошибок	160	-	-	-	-	-	-	-	-
17	Поступления денежных средств, всего	170	-	-	-	-	16 128 513,25	64 707 616,00	3 364 280,70	84 200 409,95
	в том числе:									
	доходы	171	-	-	-	-	16 128 513,25	64 704 453,26	3 275 702,63	84 108 669,14
	расходы	172	-	-	-	-	-	3 162,74	-	3 162,74
	источники финансирования дефицита бюджета	173	-	-	-	-	-	-	88 578,07	88 578,07
18	Выбытия денежных средств, всего	180	-	-	-	-	17 175 562,60	64 469 886,71	3 326 779,05	84 972 228,36
	в том числе:									
	доходы	181	-	-	-	-	1 429 506,11	-	-	1 429 506,11
	расходы	182	-	-	-	-	15 746 056,49	64 469 886,71	3 301 133,36	83 517 076,56
	источники финансирования дефицита бюджета	183	-	-	-	-	-	-	25 645,69	25 645,69
20	Задолженность, не востребованная кредиторами, всего	200	-	-	-	-	-	-	-	-
	в том числе:									
21	Основные средства в эксплуатации	210	-	3 811 751,86	311 203,00	4 122 954,86	-	3 995 854,71	321 793,00	4 317 647,71
22	Материальные ценности, полученные по централизованному снабжению	220	-	-	-	-	-	-	-	-
23	Периодические издания для пользования	230	-	50,00	-	50,00	-	85,00	-	85,00
24	Нефинансовые активы, переданные в доверительное управление	240	-	-	-	-	-	-	-	-
25	Имущество, переданное в возмездное пользование (аренду)	250	-	-	-	-	-	-	-	-
26	Имущество, переданное в безвозмездное пользование	260	-	576 773,14	-	576 773,14	-	576 773,14	-	576 773,14
27	Материальные ценности, выданные в личное пользование работникам (сотрудникам)	270	-	3 600,00	11 001,00	14 601,00	-	3 600,00	9 322,00	12 922,00


Номер забалансового счета	Наименование забалансового счета, показателя	Код строки	На начало года				На конец отчетного периода			
			деятельность с целевыми средствами	деятельность по государственному заданию	приносящая доход деятельность	итого	деятельность с целевыми средствами	деятельность по государственному заданию	приносящая доход деятельность	итого
1	2	3	4	5	6	7	8	9	10	11
30	Расчеты по исполнению денежных обязательств через третьих лиц	290	-	-	-	-	-	-	-	-
31	Акции по номинальной стоимости	300	-	-	-	-	-	-	-	-
38	Сметная стоимость создания (реконструкции) объекта концессии	310	-	-	-	-	-	-	-	-
39	Доходы от инвестиций на создание и (или) реконструкцию объекта концессии	320	-	-	-	-	-	-	-	-
40	Финансовые активы в управляющих компаниях	330	-	-	-	-	-	-	-	-
45	Доходы и расходы по долгосрочным договорам строительного подряда	350	-	-	-	-	-	-	-	-
49	Непризнанный результат объекта инвестирования	360	-	-	-	-	-	-	-	-

Руководитель  Э.К. Антролова (расшифровка подписи) Главный бухгалтер  Е.Л. Гайдадина (расшифровка подписи)

Централизованная бухгалтерия

МКУ "ЦБ Сарапульского района", ОГРН 1141838012073, ИНН 1838016427, КПП 183801001, 427990, Удмуртская Респ, р-н Сарапульский, с Сигаево, ул Лермонтова, д. 30
(наименование, ОГРН, ИНН, КПП, местонахождение)

Руководитель (уполномоченное лицо) Директор  Е.П. Пименова (расшифровка подписи)

Исполнитель Главный бухгалтер  Гайдадина Е.Л. (расшифровка подписи) (телефон, e-mail)

29 января 2024 г.