

## ОТЧЕТ О ФИНАНСОВЫХ РЕЗУЛЬТАТАХ ДЕЯТЕЛЬНОСТИ УЧРЕЖДЕНИЯ

на 1 января 2024 г.

Учреждение МБОУ Сигаевская СОШ

Обособленное подразделение \_\_\_\_\_

Учредитель \_\_\_\_\_

Наименование органа, осуществляющего полномочия учредителя Управление образования АМО "Муниципальный округ Сарапульский район"

Периодичность: годовая

Единица измерения: руб.

КОДЫ	
Форма по ОКУД	0503721
Дата	01.01.2024 0:00:00
по ОКПО	54456400
ИНН	1818004663
по ОКТМО	94537000
по ОКПО	49397486
ИНН	1838025735
Глава по БК	638
по ОКЕИ	383

Наименование показателя	Код строки	Код аналитик и	Деятельность с целевыми средствами	Деятельность по государственному заданию	Приносящая доход деятельность	Итого
1	2	3	4	5	6	7
<b>Доходы (стр. 030 + стр. 040 + стр. 050 + стр. 060 + стр. 070 + стр. 090 + стр. 100 + стр. 110)</b>	<b>010</b>	<b>100</b>	<b>15 581 427,16</b>	<b>63 400 165,49</b>	<b>4 636 324,99</b>	<b>83 617 917,64</b>
<i>Доходы от собственности</i>	030	120	-	-	-	-
в том числе:						
<i>Доходы от оказания платных услуг (работ), компенсаций затрат</i>	040	130	-	63 361 499,09	3 364 324,99	66 725 824,08
в том числе:						
Доходы от оказания платных услуг (работ)	040	131	-	63 361 499,09	3 364 324,99	66 725 824,08
<i>Штрафы, пени, неустойки, возмещения ущерба</i>	050	140	-	-	-	-
в том числе:						
<i>Безвозмездные поступления текущего характера</i>	060	150	15 267 758,16	-	2 000,00	15 269 758,16
в том числе:						
Поступления текущего характера бюджетным и автономным учреждениям от сектора государственного управления	060	152	15 267 758,16	-	-	15 267 758,16
Поступления текущего характера от иных резидентов (за исключением сектора государственного управления и организаций государственного сектора)	060	155	-	-	2 000,00	2 000,00
<i>Безвозмездные поступления капитального характера</i>	070	160	313 669,00	-	-	313 669,00
в том числе:						
Поступления капитального характера бюджетным и автономным учреждениям от сектора государственного управления	070	162	313 669,00	-	-	313 669,00
<i>Доходы от операций с активами</i>	090	170	-	-5 004 277,59	-	-5 004 277,59



Наименование показателя	Код строки	Код аналитик и	Деятельность с целевыми средствами	Деятельность по государственному заданию	Приносящая доход деятельность	Итого
1	2	3	4	5	6	7
в том числе:						
Доходы от выбытия активов	090	172	-	-4 398 767,67	-	-4 398 767,67
Доходы от оценки активов и обязательств	090	176	-	-605 509,92	-	-605 509,92
Прочие доходы	100	180	-	-	-	-
в том числе:						
Безвозмездные неденежные поступления в сектор государственного управления	110	190	-	5 042 943,99	1 270 000,00	6 312 943,99
в том числе:						
Безвозмездные неденежные поступления текущего характера от сектора государственного управления и организаций государственного сектора	110	191	-	6 363,15	-	6 363,15
Безвозмездные неденежные поступления капитального характера от сектора государственного управления и организаций государственного сектора	110	195	-	5 036 580,84	-	5 036 580,84
Безвозмездные неденежные поступления капитального характера от физических лиц	110	197	-	-	1 270 000,00	1 270 000,00
<b>Расходы (стр. 160 + стр. 170 + стр. 190 + стр. 210 + стр. 230 + стр. 240 + стр. 250 + стр. 260 + стр. 270)</b>	<b>150</b>	<b>200</b>	<b>14 541 775,86</b>	<b>66 843 726,40</b>	<b>3 432 107,81</b>	<b>84 817 610,07</b>
Оплата труда и начисления на выплаты по оплате труда	160	210	5 306 913,36	57 668 695,78	-	62 975 609,14
в том числе:						
Заработная плата	160	211	3 275 742,68	44 298 903,33	-	47 574 646,01
Начисления на выплаты по оплате труда	160	213	989 291,69	13 369 792,45	-	14 359 084,14
Прочие несоциальные выплаты персоналу в натуральной форме	160	214	1 041 878,99	-	-	1 041 878,99
Оплата работ, услуг	170	220	2 348 671,44	4 645 022,26	330 116,35	7 323 810,05
в том числе:						
Услуги связи	170	221	-	25 863,73	-	25 863,73
Транспортные услуги	170	222	-	2 000,00	35 000,00	37 000,00
Коммунальные услуги	170	223	-	3 728 109,83	-	3 728 109,83
Работы, услуги по содержанию имущества	170	225	-	347 792,53	32 700,00	380 492,53
Прочие работы, услуги	170	226	2 348 671,44	513 820,44	262 416,35	3 124 908,23
Страхование	170	227	-	27 435,73	-	27 435,73
Обслуживание долговых обязательств	190	230	-	-	-	-
в том числе:						
Безвозмездные перечисления текущего характера организациям	210	240	-	19 086,42	-	19 086,42
в том числе:						
Безвозмездные перечисления (передачи) текущего характера сектора государственного управления	210	241	-	19 086,42	-	19 086,42
Безвозмездные перечисления бюджетам	230	250	-	-	-	-
в том числе:						
Социальное обеспечение	240	260	796 092,33	223 569,11	-	1 019 661,44
в том числе:						
Пособия по социальной помощи, выплачиваемые работодателями, нанимателями бывшим работникам в натуральной форме	240	265	796 092,33	-	-	796 092,33
Социальные пособия и компенсации персоналу в денежной форме	240	266	-	223 569,11	-	223 569,11
Расходы по операциям с активами	250	270	4 965 416,18	4 191 539,95	3 097 257,54	12 254 213,67
в том числе:						
Амортизация	250	271	-	3 078 134,15	178 263,86	3 256 398,01
Расходование материальных запасов	250	272	4 965 416,18	1 113 405,80	2 918 993,68	8 997 815,66
Безвозмездные перечисления капитального характера организациям	260	280	-	-	-	-



Наименование показателя	Код строки	Код аналитик и	Деятельность с целевыми средствами	Деятельность по государственному заданию	Приносящая доход деятельность	Итого
1	2	3	4	5	6	7
<i>Прочие расходы</i>	270	290	1 124 682,55	95 812,88	4 733,92	1 225 229,35
в том числе:						
Налоги, пошлины и сборы	270	291	1 103 339,00	95 812,88	2 500,00	1 201 651,88
Штрафы за нарушение законодательства о налогах и сборах, законодательства о страховых взносах	270	292	21 343,55	-	43,03	21 386,58
Штрафы за нарушение законодательства о закупках и нарушение условий контрактов (договоров)	270	293	-	-	190,89	190,89
Иные выплаты текущего характера организациям	270	297	-	-	2 000,00	2 000,00
<b>Чистый операционный результат (стр. 301 - стр. 302); (стр. 310 + стр. 410)</b>	300		1 039 651,30	-3 443 560,91	1 185 441,18	-1 218 468,43
<i>Операционный результат до налогообложения (стр. 010 – стр. 150)</i>	301		1 039 651,30	-3 443 560,91	1 204 217,18	-1 199 692,43
<i>Налог на прибыль</i>	302				18 776,00	18 776,00
<b>Операции с нефинансовыми активами (стр. 320 + стр. 330 + стр. 350 + стр. 360 + стр. 370 + стр. 380 + стр. 390 + стр. 395 + стр. 400)</b>	310		-62 068,71	2 693 135,50	1 213 606,02	3 844 672,81
<i>Чистое поступление основных средств</i>	320			2 980 350,34	1 206 499,99	4 186 850,33
в том числе:						
увеличение стоимости основных средств	321	310	618 783,60	6 259 867,59	1 384 763,88	8 263 415,07
уменьшение стоимости основных средств	322	41X	618 783,60	3 279 517,25	178 263,89	4 076 564,74
<i>Чистое поступление нематериальных активов</i>	330					
в том числе:						
увеличение стоимости нематериальных активов	331	320				
уменьшение стоимости нематериальных активов	332	42X				
<i>Чистое поступление произведенных активов</i>	350			-605 509,92		-605 509,92
в том числе:						
увеличение стоимости произведенных активов	351	330				
уменьшение стоимости произведенных активов	352	43X		605 509,92		605 509,92
<i>Чистое поступление материальных запасов</i>	360		-62 068,71	308 108,74	7 106,03	253 146,06
в том числе:						
увеличение стоимости материальных запасов	361	340	5 352 956,72	1 440 600,96	5 326 542,55	12 120 100,23
из них:						
Увеличение стоимости материальных запасов для целей капитальных вложений	361	347	40 510,60	-	23 717,85	64 228,45
уменьшение стоимости материальных запасов	362	440	5 415 025,43	1 132 492,22	5 319 436,52	11 866 954,17
из них:						
Уменьшение стоимости материальных запасов для целей капитальных вложений	362	447	40 510,60	-	23 717,85	64 228,45
<i>Чистое поступление прав пользования</i>	370					
в том числе:						
увеличение стоимости прав пользования	371	35X				
уменьшение стоимости прав пользования	372	45X				
<i>Чистое поступление биологических активов</i>	380					
в том числе:						
увеличение стоимости биологических активов	381	360				
уменьшение стоимости биологических активов	382	46X				
<i>Чистое изменение затрат на изготовление готовой продукции (работ, услуг)</i>	390					




Наименование показателя	Код строки	Код аналитик и	Деятельность с целевыми средствами	Деятельность по государственному заданию	Приносящая доход деятельность	Итого
1	2	3	4	5	6	7
в том числе:						
увеличение затрат	391	x		89 818 707,88	3 869 971,87	93 688 679,75
уменьшение затрат	392	x		89 818 707,88	3 869 971,87	93 688 679,75
<i>Чистое изменение затрат на биотрансформацию</i>	395					
в том числе:						
увеличение затрат	396	x				
уменьшение затрат	397	x				
<i>Чистое изменение расходов будущих периодов</i>	400	x		10 186,34		10 186,34
<b>Операции с финансовыми активами и обязательствами (стр. 420 - стр. 510)</b>	410		1 101 720,01	-6 136 696,41	-28 164,84	-5 063 141,24
<b>Операции с финансовыми активами (стр. 430 + стр. 440 + стр. 450 + стр. 460 + стр. 470 + стр. 480)</b>	420		17 794 489,05	57 397 379,48	37 501,65	75 229 370,18
<i>Чистое поступление денежных средств и их эквивалентов</i>	430		-1 047 049,35	237 729,29	37 501,65	-771 818,41
в том числе:						
поступление денежных средств и их эквивалентов	431	510	16 256 093,92	65 047 837,15	3 392 331,80	84 696 262,87
выбытие денежных средств и их эквивалентов	432	610	17 303 143,27	64 810 107,86	3 354 830,15	85 468 081,28
<i>Чистое поступление ценных бумаг, кроме акций</i>	440					
в том числе:						
увеличение стоимости ценных бумаг, кроме акций и иных финансовых инструментов	441	520				
уменьшение стоимости ценных бумаг, кроме акций и иных финансовых инструментов	442	620				
<i>Чистое поступление акций и иных финансовых инструментов</i>	450					
в том числе:						
увеличение стоимости акций и иных финансовых инструментов	451	530				
уменьшение стоимости акций и иных финансовых инструментов	452	630				
<i>Чистое предоставление займов (ссуд)</i>	460					
в том числе:						
увеличение задолженности по предоставленным займам (ссудам)	461	540				
уменьшение задолженности по предоставленным займам (ссудам)	462	640				
<i>Чистое поступление иных финансовых активов</i>	470					
в том числе:						
увеличение стоимости иных финансовых активов	471	550				
уменьшение стоимости иных финансовых активов	472	650				
<i>Чистое увеличение дебиторской задолженности</i>	480		18 841 538,40	57 159 650,19		76 001 188,59
в том числе:						
увеличение дебиторской задолженности	481	560	38 392 316,74	128 312 468,38	3 441 889,09	170 146 674,21
уменьшение дебиторской задолженности	482	660	19 550 778,34	71 152 818,19	3 441 889,09	94 145 485,62



Наименование показателя	Код строки	Код аналитик и	Деятельность с целевыми средствами	Деятельность по государственному заданию	Приносящая доход деятельность	Итого
1	2	3	4	5	6	7
<b>Операции с обязательствами (стр. 520 + стр. 530 + стр. 540 + стр. 550 + стр. 560)</b>	<b>510</b>		<b>16 692 769,04</b>	<b>63 534 075,89</b>	<b>65 666,49</b>	<b>80 292 511,42</b>
<i>Чистое увеличение задолженности по внутренним привлеченным заимствованиям</i>	520					
в том числе:						
увеличение задолженности по внутренним привлеченным заимствованиям	521	710				
уменьшение задолженности по внутренним привлеченным заимствованиям	522	810				
<i>Чистое увеличение задолженности по внешним привлеченным заимствованиям</i>	530					
в том числе:						
увеличение задолженности по внешним привлеченным заимствованиям	531	720				
уменьшение задолженности по внешним привлеченным заимствованиям	532	820				
<i>Чистое увеличение прочей кредиторской задолженности</i>	540		<b>-1 337 758,50</b>	<b>794 887,37</b>	<b>64 666,49</b>	<b>-478 204,64</b>
в том числе:						
увеличение прочей кредиторской задолженности	541	730	<b>21 537 294,03</b>	<b>91 156 287,97</b>	<b>3 516 920,85</b>	<b>116 210 502,85</b>
уменьшение прочей кредиторской задолженности	542	830	<b>22 875 052,53</b>	<b>90 361 400,60</b>	<b>3 452 254,36</b>	<b>116 688 707,49</b>
<i>Чистое изменение доходов будущих периодов</i>	550	x	<b>17 959 118,38</b>	<b>62 906 840,00</b>	<b>1 000,00</b>	<b>80 866 958,38</b>
<i>Чистое изменение резервов предстоящих расходов</i>	560	x	<b>71 409,16</b>	<b>-167 651,48</b>		<b>-96 242,32</b>


Руководитель

  
(подпись)

Э.К. Антропова

(расшифровка подписи)

Главный бухгалтер

  
(подпись)

Е.Л. Гайдагина

(расшифровка подписи)

**Централизованная бухгалтерия**


МКУ "ЦБ Сарапульского района", ОГРН 1141838012073, ИНН 1838016427, КПП 183801001, 427990,  
Удмуртская Респ, р-н Сарапульский, с Сигаево, ул Лермонтова, д. 30  
(наименование, ОГРН, ИНН, КПП, местонахождение)

Руководитель

(уполномоченное лицо)

**Директор**

(должность)

  
(подпись)


Е.П. Пименова

(расшифровка подписи)

Исполнитель

**главный бухгалтер**

(должность)

  
(подпись)

Гайдагина Е.Л.

(расшифровка подписи)

(телефон, e-mail)